















月	火	水	木	金	土	日
 <p>【年末年始の運営についてのご案内】 12月29日(水)~1月3日(月)は年末年始のお休みです。なお、12月28日および1月4日は火曜日のため、定休日となっています。新年令和4年は、1月5日(水)より開所いたします。みなさまのこころが和らぐ年末年始となりますようお祈り申し上げます。来年もみなさまのご利用を心よりお待ちしております。</p>				 <p>2022</p>	<p>1 休</p> 	<p>2 休</p>
	<p>3 休</p> <p><small>**おねがい**</small> 当所子育て支援室のご利用は、引き続き予約制となります。また、感染症等の状況により子育て講座等につきましても、変更が生じる場合があります。その場合は、その都度お知らせいたします。ご不便をおかけいたしますが、ご理解とご協力のほど、よろしくお願いいたします。</p>	<p>4 休</p>	<p>5 お正月あそび</p> <p>かるた、ふくわらい、はねつきなどのお正月あそびをします。5日~9日開催。</p>	<p>6 おえっちゃん！絵本よんで</p> <p>10:00~10:20</p>	<p>7</p> 	<p>8</p> 
<p>10</p> 	<p>11 休</p>	<p>12</p>	<p>13</p> 	<p>14</p> <p>5日(水)~9日(日) お正月あそび</p>	<p>15 つくってあそぼう</p> <p>身近にあるものを使って、絵をかわいたり、シールを貼ったりして遊びます。</p>	<p>16</p>
<p>17 おはなしころりん</p> <p>10:00~10:20</p> <p>ボランティアさんたちが、今月にぴったりの絵本をご紹介します。</p>	<p>18 休</p>	<p>19</p> 	<p>20</p>	<p>21</p> 	<p>22</p>	<p>23</p> 
<p>24</p> 	<p>25 休</p>	<p>26</p> <p>2月の行事・予約申込み 午前10時~受付</p>	<p>27 おうちであそべる ふれあいあそび</p> <p>親子一緒に楽しめるふれあいあそびを紹介します。</p>	<p>28</p> 	<p>29</p> 	<p>30</p>

31
ミニミニ劇場
小さな小さな劇場です。今月はどんなお話かな？お楽しみに！

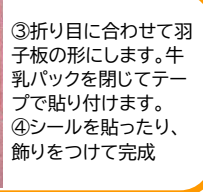
☒マーク事前申込みが必要な講座です。メールでのお申込みは、こちらQRコードから。



★ふうせん羽根つき★
厄除けの意味を持つ「羽根つき」、お正月に親子で作って家族で遊んでみよう！！牛乳パックを使って、羽子板をつくります。風船は耐空時間がながいため、低年齢の子どもたちも楽しめます。また、あまり大きな動きを伴わないので、お家の中で楽しむことができます。
【材料】牛乳パック チラシ ガムテープ シールなど

作り方:

- ①牛乳パックを切り開き底部分を切り落とします。
- ②チラシを丸めて固い棒を作ります。開いた牛乳パックに棒を貼り付けます。
- ③折り目に合わせて羽子板の形にします。牛乳パックを閉じてテープで貼り付けます。
- ④シールを貼ったり、飾りをつけて完成



☒事前申し込みが必要な講座です。参加ご希望の方は、子育て支援室へお申込みください。
【電話】0776-20-1540（受付時間：9時~16時/火曜日を除く毎日） 【メール】上のQRコードを読み取って送信してください。